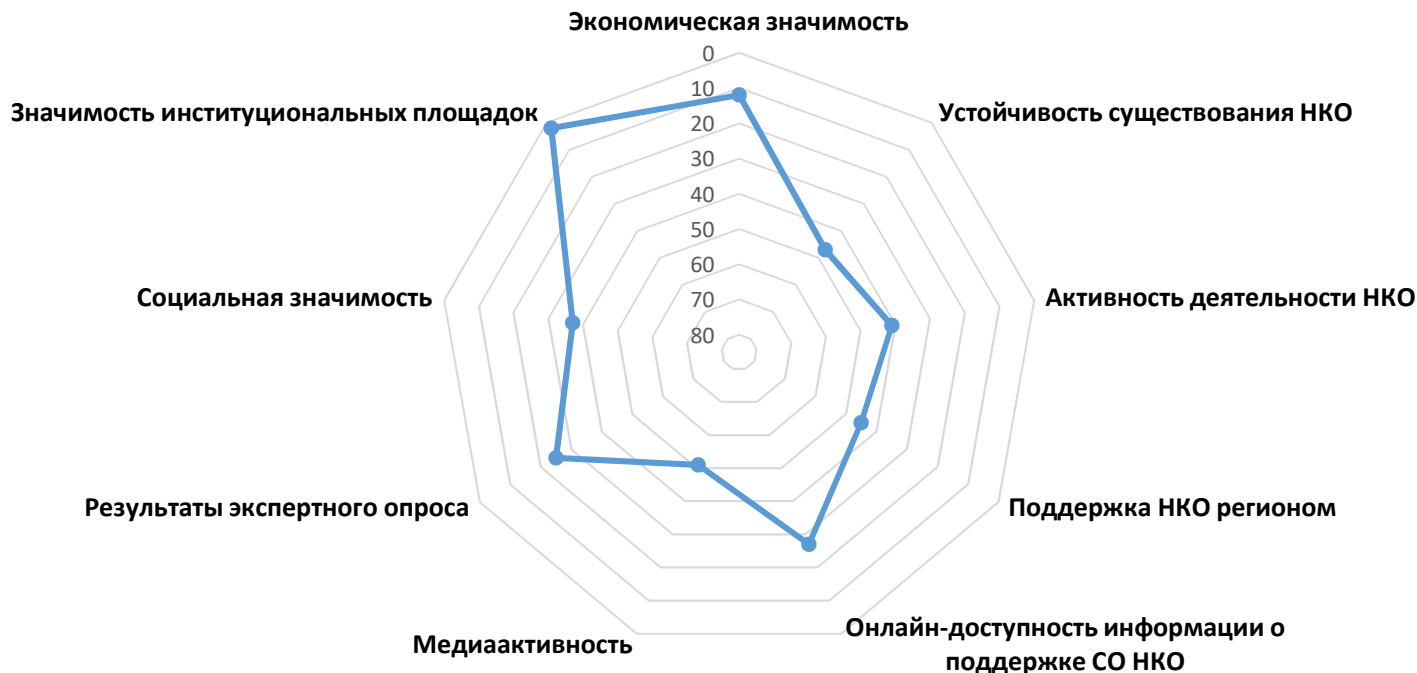


# Справка о позициях региона в рейтинге по уровню развития сектора НКО

## Новосибирская область

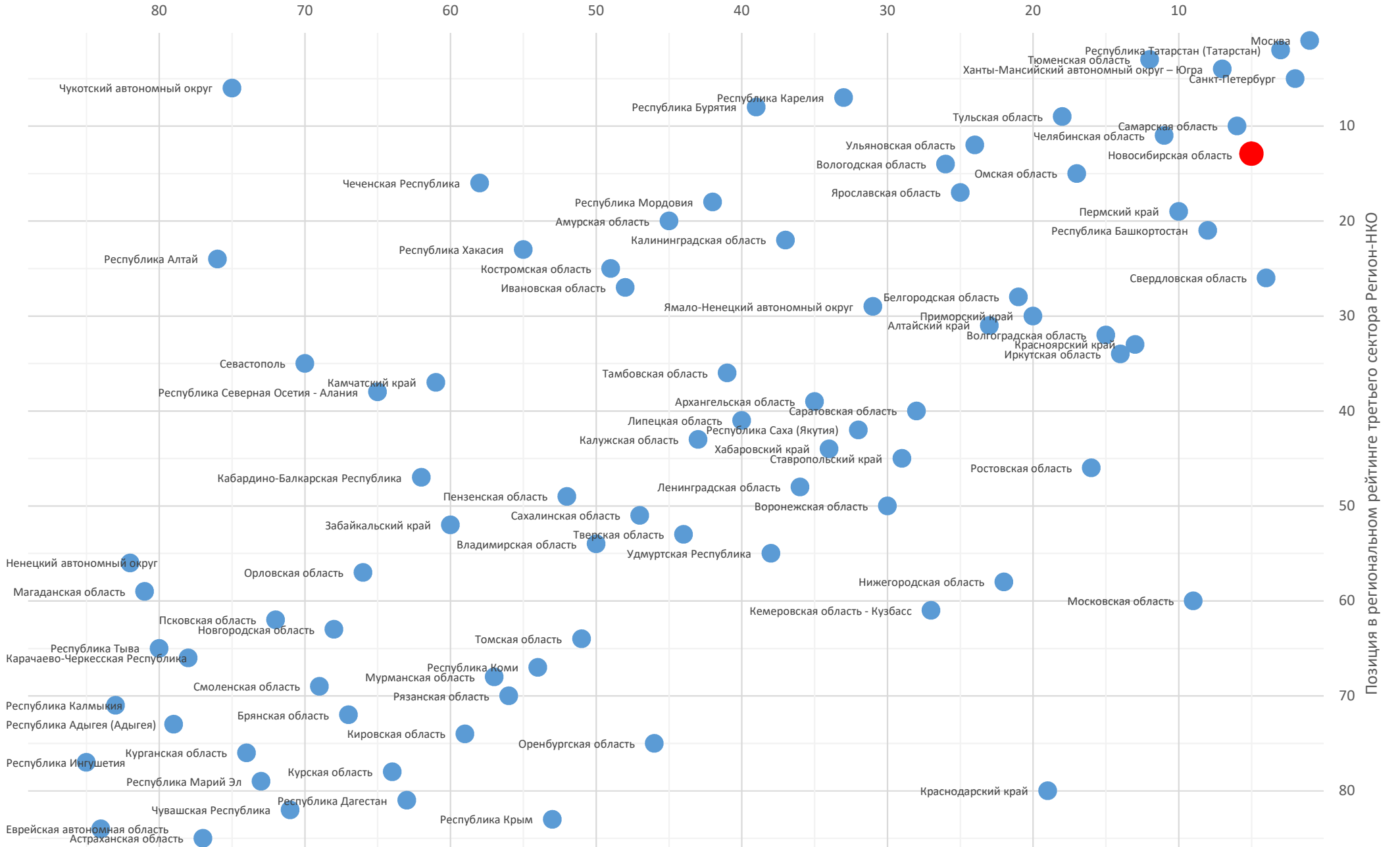
Позиция в итоговом рейтинге	13	9	условная оценка (балл)*
<b>Позиции региона по рейтинговым факторам</b>	позиция среди всех участников рейтинга		
Экономическая значимость	12	9	●●●●●●●●●●
Устойчивость существования НКО	47	5	●●●●●
Активность деятельности НКО	41	6	●●●●●●●
Поддержка НКО регионом	45	5	●●●●●
Онлайн-доступность информации о поддержке СО НКО	27	7	●●●●●●●●
Медиаактивность	51	5	●●●●●
Результаты экспертного опроса	25	8	●●●●●●●●
Социальная значимость	37	6	●●●●●●
Значимость институциональных площадок	2	10	●●●●●●●●●●

### Диаграмма рейтинговых факторов

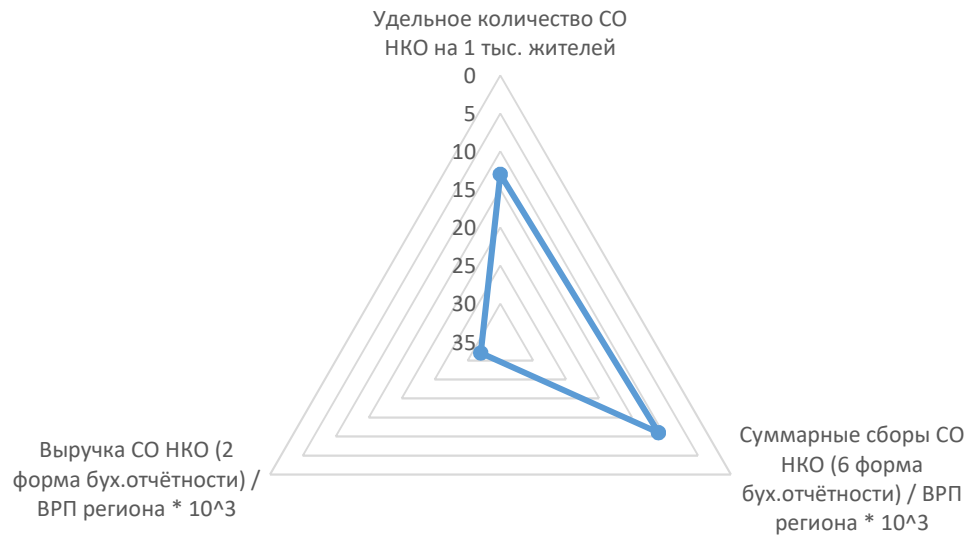


\* Здесь и далее условная оценка приведена по 10-балльной шкале, где кол-во баллов отражает номер дециля выборки, к которой относится значение. Например, если регион по выбранному значению занимает с 1-го по 8-е место – это соответствует 1-му децилю и регион получает 10 баллов, с 9-го по 17-е место – 2-му децилю (9 баллов), и т.д. Места с 78-го по 85-е соответствуют 10-му децилю (1 балл). Оценки 8-10 баллов соответствуют "зелёной" зоне (выдающиеся результаты), 4-7 баллов - "желтая зона" (средние), 1-3 балла - "красной" зоне (посредственные). Условная оценка для показателей со значительной долей нулевых значений не приводится.

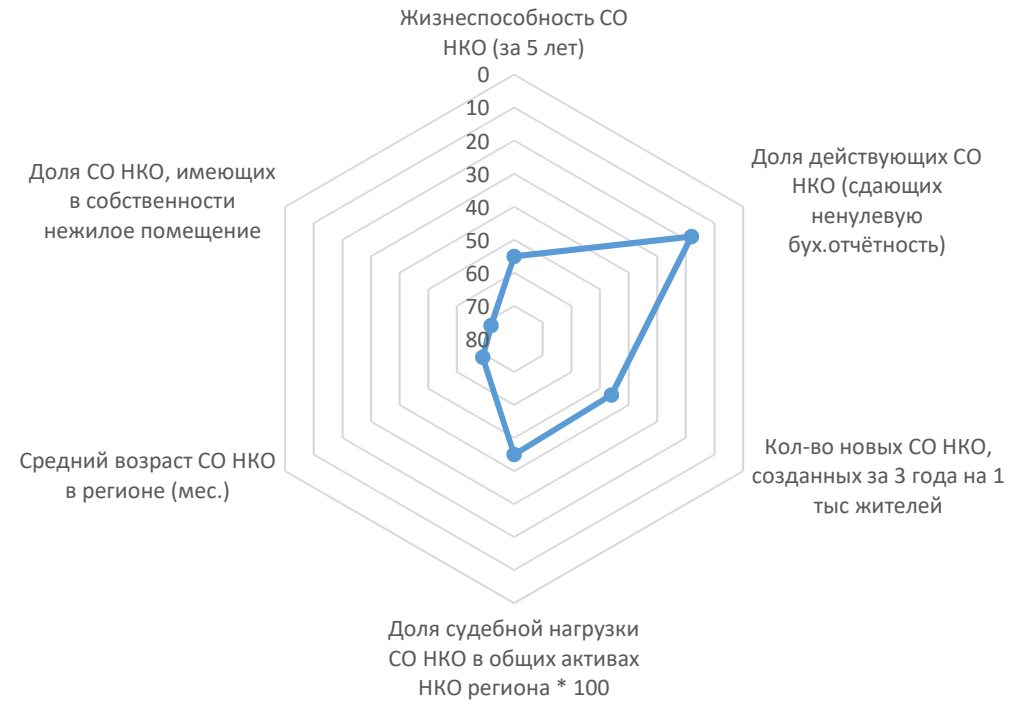
# Масштаб третьего сектора экономики



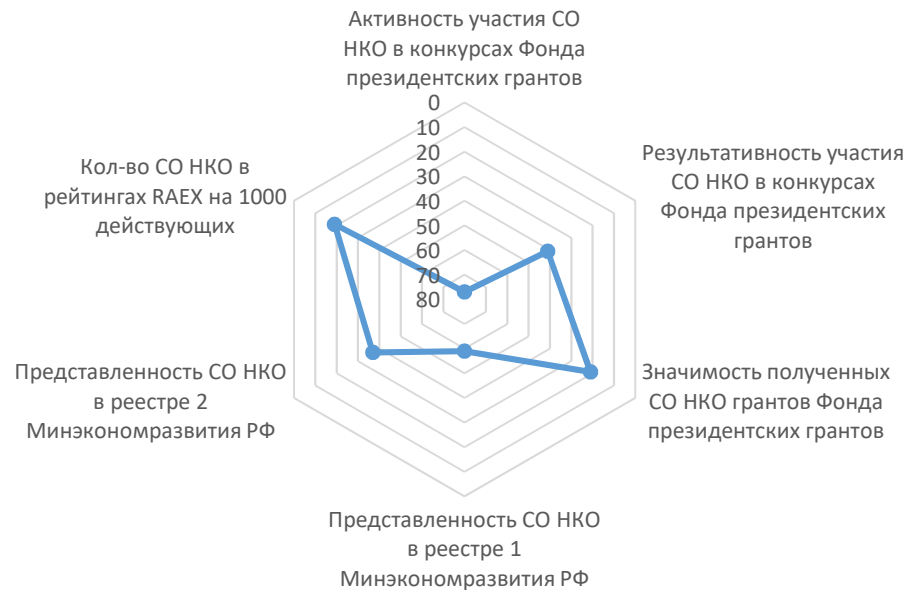
## Экономическая значимость



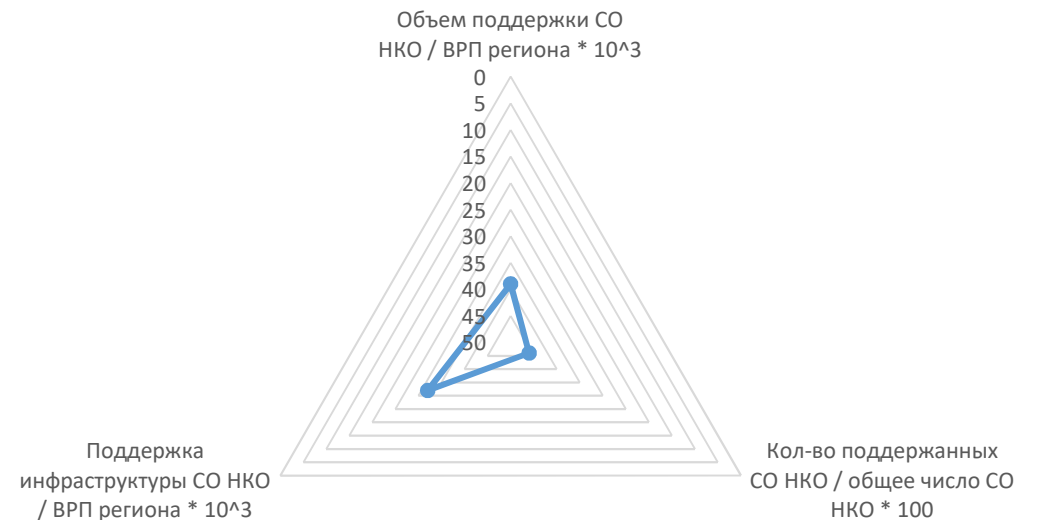
## Устойчивость существования НКО



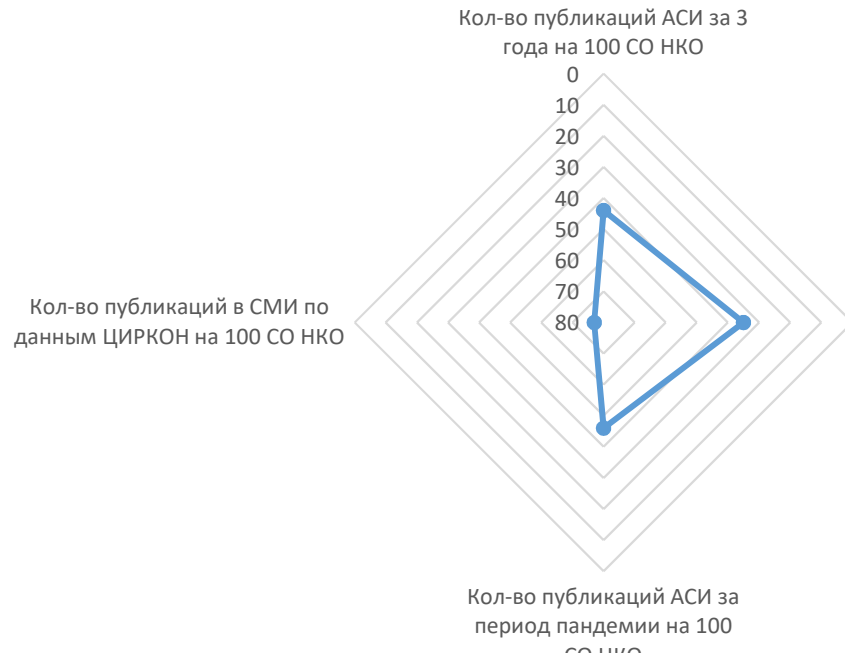
## Активность деятельности НКО



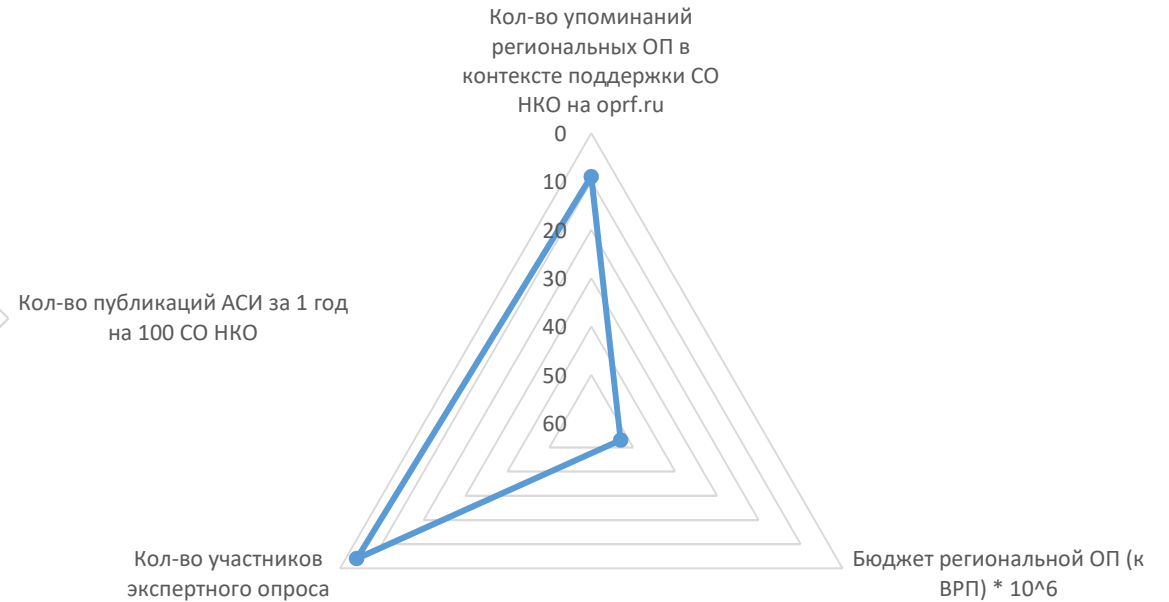
## Поддержка НКО регионом



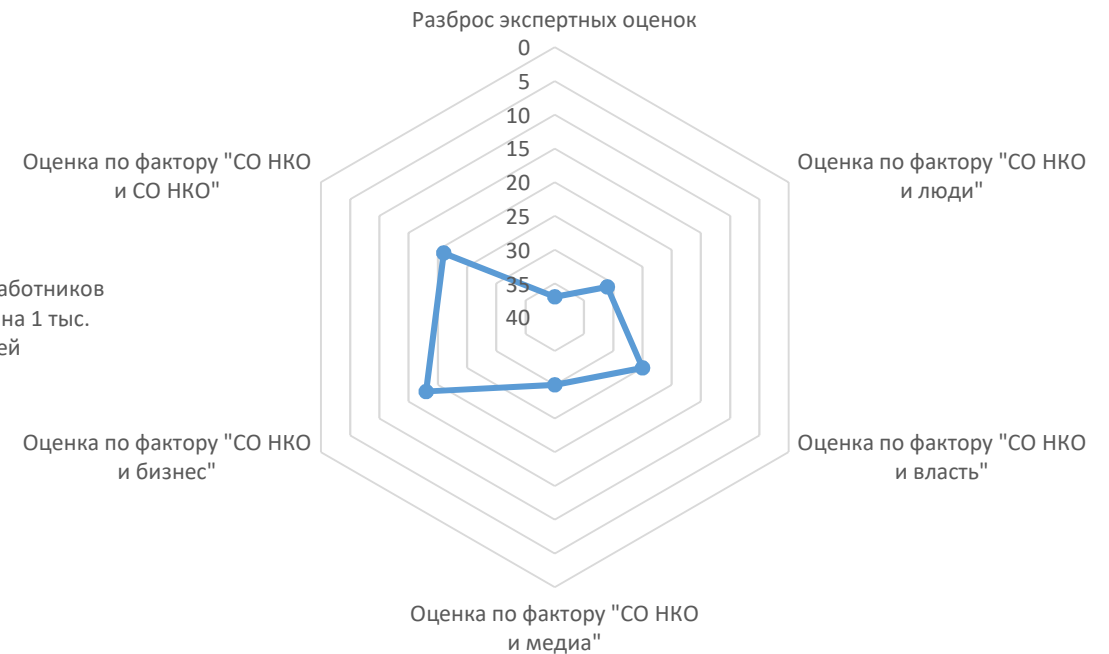
## Медиаактивность



## Значимость институциональных площадок



## Результаты экспертного опроса




















































## Социальная значимость



## Расчёт позиций региона по рейтинговым показателям

Экономическая значимость		значение	позиция	условная оценка (балл)
1	<b>Удельное количество СО НКО на 1 тыс. жителей</b>	<b>1,26</b>	<b>13</b>	9
	<i>Количество зарегистрированных НКО в регионе</i>	3 533	6	10
	<i>Население региона, чел.</i>	2 793 384	15	9
2	<b>Суммарные сборы СО НКО (6 форма бух.отчётности) / ВРП региона * 10<sup>4</sup></b>	<b>6,18</b>	<b>11</b>	9
	<i>Суммарные сборы НКО региона, тыс.руб.</i>	7 739 408	9	9
	<i>ВРП региона, млн руб.</i>	1 252 259	18	8
3	<b>Выручка СО НКО (2 форма бух.отчётности) / ВРП региона * 10<sup>4</sup></b>	<b>7,69</b>	<b>32</b>	7
	<i>Суммарная выручка НКО региона, тыс.руб.</i>	9 623 694	18	8
	<i>ВРП региона, млн руб.</i>	1 252 259	18	8
Устойчивость существования НКО		значение	позиция	условная оценка (балл)
4	<b>Жизнеспособность СО НКО (за 5 лет)</b>	<b>0,88</b>	<b>55</b>	4
5	<b>Доля действующих СО НКО (сдающих ненулевую бух.отчётность)</b>	<b>0,54</b>	<b>18</b>	8
	<i>Количество зарегистрированных НКО в регионе</i>	3 533	6	10
	<i>Количество НКО, сдающих ненулевую бухгалтерскую отчётность</i>	1 909	6	10
6	<b>Кол-во новых СО НКО, созданных за 3 года на 1 тыс жителей</b>	<b>0,91</b>	<b>46</b>	5
	<i>Количество НКО, зарегистрированных в регионе за последние 36 мес.</i>	2 551	12	9
	<i>Население региона, чел.</i>	2 793 384	15	9
7	<b>Доля судебной нагрузки СО НКО в общих активах НКО региона * 100</b>	<b>0,59</b>	<b>45</b>	5
	<i>Общая сумма незавершенных исков с участием НКО в качестве ответчика</i>	48 709 240	24	8
	<i>Общая сумма исполнительных производств в отношении НКО</i>	32 767 406	26	7
	<i>Общая сумма активов НКО региона, тыс.руб.</i>	13 899 899	22	8
8	<b>Средний возраст СО НКО в регионе (мес.)</b>	<b>143,53</b>	<b>69</b>	2
9	<b>Доля СО НКО, имеющих в собственности нежилое помещение</b>	<b>0,03</b>	<b>72</b>	2
	<i>Количество СО НКО, имеющих в собственности нежилое помещение</i>	113	18	8
	<i>Количество СО НКО в регионе (согласно отчётам 1-СОНКО)</i>	4 106	8	10

<b>Активность деятельности НКО</b>		значение	позиция	условная оценка (балл)
10	<b>Активность участия СО НКО в конкурсах Фонда президентских грантов</b>	<b>0,26</b>	<b>77</b>	<b>2</b> 
	<i>Количество НКО, подавших хотя бы одну заявку на грант с 2017г.</i>	496	10	9 
	<i>Количество НКО, сдающих ненулевую бухгалтерскую отчётность</i>	1 909	6	10 
11	<b>Результативность участия СО НКО в конкурсах Фонда президентских грантов</b>	<b>0,39</b>	<b>41</b>	<b>6</b> 
	<i>Количество НКО, получивших хотя бы один грант с 2017г.</i>	191	12	9 
	<i>Количество НКО, подавших хотя бы одну заявку на грант с 2017г.</i>	496	10	9 
12	<b>Значимость полученных СО НКО грантов Фонда президентских грантов</b>	<b>0,56</b>	<b>21</b>	<b>8</b> 
	<i>Общая сумма грантов, полученных НКО с 2017г., тыс.руб.</i>	702 173	4	10 
	<i>ВРП региона, млн руб.</i>	1 252 259	18	8 
13	<b>Представленность СО НКО в реестре 1 Минэкономразвития РФ</b>	<b>0,32</b>	<b>59</b>	<b>4</b> 
	<i>Количество НКО, представленных в реестре № 1 Минэкономразвития РФ</i>	620	8	10 
	<i>Количество НКО, сдающих ненулевую бухгалтерскую отчётность</i>	1 909	6	10 
14	<b>Представленность СО НКО в реестре 2 Минэкономразвития РФ</b>	<b>0,15</b>	<b>37</b>	<b>6</b> 
	<i>Количество НКО, представленных в реестре № 1 Минэкономразвития РФ</i>	282	11	9 
	<i>Количество НКО, сдающих ненулевую бухгалтерскую отчётность</i>	1 909	6	10 
15	<b>Кол-во СО НКО в рейтингах RAEX на 1000 действующих</b>	<b>3,14</b>	<b>19</b>	
	<i>Количество НКО, представленных в рейтингах НКО RAEX</i>	6	4	
	<i>Количество НКО, сдающих ненулевую бухгалтерскую отчётность</i>	1 909	6	10 
<b>Поддержка НКО регионом</b>		значение	позиция	условная оценка (балл)
16	<b>Объем поддержки СО НКО / ВРП региона * 10<sup>^3</sup></b>	<b>0,28</b>	<b>39</b>	<b>6</b> 
	<i>Общий объем поддержки СО НКО, предоставленной регионом, тыс.руб.</i>	354 274	21	8 
	<i>ВРП региона, млн руб.</i>	1 252 259	18	8 
17	<b>Кол-во поддержанных СО НКО / общее число СО НКО * 100</b>	<b>4,90</b>	<b>46</b>	<b>5</b> 
	<i>Общее кол-во СО НКО, которым предоставлена региональная поддержка</i>	201	17	9 
	<i>Количество СО НКО в регионе (согласно отчётам 1-СОНКО)</i>	4 106	8	10 
18	<b>Поддержка инфраструктуры СО НКО / ВРП региона * 10<sup>^3</sup></b>	<b>0,01</b>	<b>32</b>	
	<i>Общий объем поддержки на инфраструктуру СО НКО, тыс.руб.</i>	8 244	26	
	<i>ВРП региона, млн руб.</i>	1 252 259	18	8 

<b>Онлайн-доступность информации о поддержке СО НКО</b>		значение	позиция	условная оценка (балл)
19	Онлайн-доступность информации о поддержке СО НКО	37	27	7 
<b>Медиаактивность</b>		значение	позиция	условная оценка (балл)
20	<b>Кол-во публикаций АСИ за 3 года на 100 СО НКО</b>	6,53	44	5 
	<i>Количество публикаций АСИ о СО НКО региона за 3 года</i>	268	21	8 
	<i>Количество СО НКО в регионе (согласно отчётам 1-СОНКО)</i>	4 106	8	10 
21	<b>Кол-во публикаций АСИ за 1 год на 100 СО НКО</b>	2,29	35	6 
	<i>Количество публикаций АСИ о СО НКО региона за 1 год</i>	94	12	9 
	<i>Количество СО НКО в регионе (согласно отчётам 1-СОНКО)</i>	4 106	8	10 
22	<b>Кол-во публикаций АСИ за период пандемии на 100 СО НКО</b>	0,32	46	5 
	<i>Количество публикаций АСИ о СО НКО региона за период пандемии</i>	13	21	8 
	<i>Количество СО НКО в регионе (согласно отчётам 1-СОНКО)</i>	4 106	8	10 
23	<b>Кол-во публикаций в СМИ по данным ЦИРКОН на 100 СО НКО</b>	0,29	77	2 
	<i>Кол-во публикаций о СО НКО за период пандемии по данным Циркон</i>	12	29	7 
	<i>Количество СО НКО в регионе (согласно отчётам 1-СОНКО)</i>	4 106	8	10 
<b>Результаты экспертного опроса</b>		значение	позиция	условная оценка (балл)
24	Разброс экспертных оценок	0,27	37	6 
25	Оценка по фактору "СО НКО и люди"	169,68	31	7 
26	Оценка по фактору "СО НКО и власть"	168,93	25	8 
27	Оценка по фактору "СО НКО и медиа"	162,10	30	7 
28	Оценка по фактору "СО НКО и бизнес"	141,09	18	8 
29	Оценка по фактору "СО НКО и СО НКО"	54,86	21	8 
<b>Социальная значимость</b>		значение	позиция	условная оценка (балл)
30	<b>Кол-во ИОПУ в регионе на 100 СО НКО</b>	0,32	45	5 
	<i>Кол-во исполнителей общественно-полезных услуг</i>	13	13	9 
	<i>Количество СО НКО в регионе (согласно отчётам 1-СОНКО)</i>	4 106	8	10 
31	<b>Численность работников СО НКО 2019 на 1 тыс. жителей</b>	4,94	12	9 
	<i>Число работников СО НКО за 2019г. (по данным отчётов 1-СОНКО)</i>	13 796	10	9 
	<i>Население региона, чел.</i>	2 793 384	15	9 
32	Численность добровольцев СО НКО 2019 на 1 тыс. жителей	18,00	32	7 

	Число волонтеров СО НКО за 2019г. (по данным отчетов 1-СОНКО)	50 278	10	9	
	Население региона, чел.	2 793 384	15	9	
33	<b>Динамика численности работников 2019/2018</b>	<b>-0,01</b>	<b>50</b>	<b>5</b>	
	Число работников СО НКО за 2019г. (по данным отчетов 1-СОНКО)	13 796	10	9	
	Число работников СО НКО за 2018г. (по данным отчетов 1-СОНКО)	13 993	10	9	
34	<b>Динамика численности добровольцев 2019/2018</b>	<b>-0,33</b>	<b>79</b>	<b>1</b>	
	Число добровольцев СО НКО за 2019г. (по данным отчетов 1-СОНКО)	50 278	10	9	
	Число добровольцев СО НКО за 2018г. (по данным отчетов 1-СОНКО)	75 069	4	10	

### Значимость институциональных площадок

		значение	позиция	условная оценка (балл)	
35	Участие ОП в мониторинге (да/нет)	да			
36	Обеспеченность ОП помещением для заседаний (да/нет)	да			
37	Кол-во упоминаний региональных ОП в контексте поддержки СО НКО на orpf.ru	3	9		
38	<b>Бюджет региональной ОП (к ВРП) * 10<sup>6</sup></b>	<b>6,28</b>	<b>53</b>	<b>4</b>	
	Объем бюджета региональной Общественной палаты, тыс.руб.	7 865	21	8	
	ВРП региона, млн руб.	1 252 259	18	8	
39	Кол-во участников экспертного опроса	50	4	10	